



### Beschreibung:

Stehleuchte mit doppeltem Aluminium-Schirm und indirektem (F17) und direktem (F40) Licht. Verfügbar in mehreren untereinander kombinierbaren Mattlack-Ausführungen: grey, snow, lemon, mango, clearturquoise, und aqua, zu denen die neuen Ausführungen merlot, rose, sea, river und limestone hinzukommen. Mittelring erhältlich in den Ausführungen schwarz. Gestell und Kabel schwarz. Dimmer.

### Materialien:

Metall.

### Zertifizierungen:




IP20

230V

### Ausführungen:



	Aqua (matte)		Clear Turquoise (matte)		Lemon (matte)
	Limestone (matte)		Mango (matte)		Matt Grau
	Merlot (matte)		Ring: Black (matte)		River (matte)
	Rose (matte)		Sea (matte)		Snow (matte)



## ASPEN F17



### Leuchtmittel:

**LED**  LED 10W (E27) DIM

  Fluo. max. 23W (E27) DIM

  Halo. ECO max. 70W (E27)

### Gewicht:

Kg. netto: 8

Kg. Brutto: 10.5

### Verpackung:


Anz. Verpackter Teile: 2

Volumen in m<sup>3</sup>: 0.101 + 0.009

Abmessungen in cm: 202x24x21

+34x31

## ASPEN F40

**Leuchtmittel:**

**LED** **A+** LED 3 x 10W (E27) DIM

**A** Fluo. 3 x max. 23W (E27) DIM

**D** Halo. ECO 3 x max. 70W (E27)

**Gewicht:**

Kg. netto: 18

Kg. Brutto: 20.2

**Verpackung:**

Anz. Verpackter Teile: 3

Volumen in m<sup>3</sup>: 0.132 + 0.161 + 0.03

Abmessungen in cm: 52x52x48 + 17x17x175 + 65x35x15

## Kollektion



Designer  
Schematische Darstellung  
3D  
Assembly instructions  
Instrucciones de montaje