



**Beschreibung:**

Wandleuchte auf der Oberfläche oder unter Putz aus Inox-Stahl, mit Diffusor aus Polycarbonat. Bietet die Möglichkeit, Piktogramme einzufügen. \*Anbringung mit Plaster kit oder Concrete box.

**Materialien:**  
Stahl.

**Zertifizierungen:**

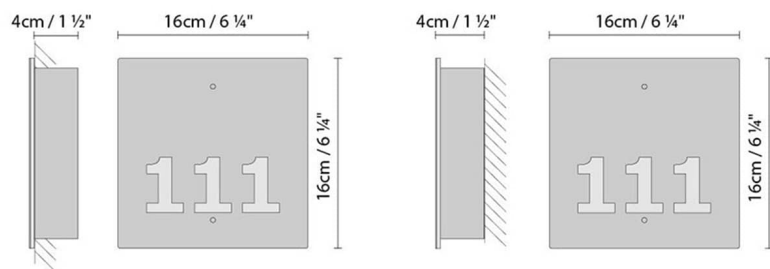


IP20  
110-230V

NORA LED

NORA RECESSED

NORA SURFACE



**Leuchtmittel:**

**LED** A LED: LED 8,7W 1260lm 350mA 3000K  
CRI>80 110-230V

**Gewicht:**

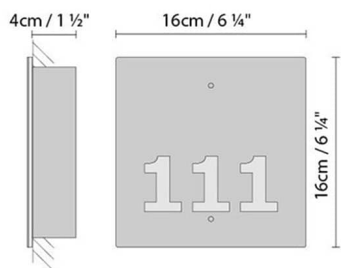
Kg. netto: 0.6  
Kg. Brutto: 0.8

**Verpackung:**

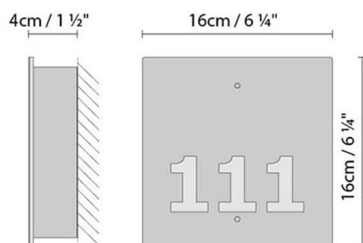
Anz. Verpackter Teile: 2  
Volumen in m3:  
Abmessungen in cm:

## NORA FLUO

NORA RECESSED



NORA SURFACE

**Leuchtmittel:**

A

Fluo. comp. 9W (Gx53)

**Gewicht:**

Kg. netto: 0.6

Kg. Brutto: 0.8

**Verpackung:**

Anz. Verpackter Teile: 2

Volumen in m3:

Abmessungen in cm:

Schematische Darstellung  
Instrucciones de montaje