

**Beschreibung:**

Wandleuchte aus Aluminium mit Polykarbonatdiffusor für direkte Beleuchtung (1L), indirekte Beleuchtung (1L) oder beides (2L). Verfügbar in mehreren Ausführungen: matt-grau, weiß satiniert, schwarz satiniert oder Eichenfurnier. Leuchtstofflampen oder LED als Versionen mit zwei Schaltstufen oder Dimmer verfügbar. Es gibt auf Wunsch Ausführungen mit anderen Abmessungen und ein Notbeleuchtungs-Set.

Materialien:


Aluminium.

Zertifizierungen:

IP20

230V

MARC W70 (1L) LED

**Leuchtmittel:**

LED A+ LED 10,5W 1670lm 450mA 3000K CRI>80
230V

Gewicht:

Kg. netto: 2.1

Kg. Brutto: 3.0


Verpackung:

Anz. Verpackter Teile: 1

Volumen in m3: 0.012

Abmessungen in cm: 11.5x13x83

MARC W70 (1L) FLUO

**Leuchtmittel:**

Fluo. 14/24W (G5)

Gewicht:

Kg. netto: 2.1

Kg. Brutto: 3.0


Verpackung:

Anz. Verpackter Teile: 1

Volumen in m3: 0.012

Abmessungen in cm: 11.5x13x83

MARC W70 (2L) LED

**Leuchtmittel:**LED 2 x 10,5 3340lm 450mA
3000K CRI>80 230V**Gewicht:**

Kg. netto: 2.2

Kg. Brutto: 2.7


Verpackung:

Anz. Verpackter Teile: 1

Volumen in m3: 0.012

Abmessungen in cm: 11.5x13x83

MARC W70 (2L) FLUO

**Leuchtmittel:**

Fluo. 2 x 14/24W (G5)

Gewicht:

Kg. netto: 2.2

Kg. Brutto: 2.7


Verpackung:

Anz. Verpackter Teile: 1

Volumen in m3: 0.012

Abmessungen in cm: 11.5x13x83

MARC W130 (1L) LED

**Leuchtmittel:**LED 21W 3340lm 450mA 3000K CRI>80
230V**Gewicht:**

Kg. netto: 3.8

Kg. Brutto: 4.6


Verpackung:

Anz. Verpackter Teile: 1

Volumen in m3: 0.023

Abmessungen in cm: 145x15x11

MARC W130 (1L) FLUO

**Leuchtmittel:**

Fluo. 28/54W (G5)

Gewicht:

Kg. netto: 3.8

Kg. Brutto: 4.6


Verpackung:

Anz. Verpackter Teile: 1

Volumen in m3: 0.023

Abmessungen in cm: 145x15x11

MARC W130 (2L) LED

**Leuchtmittel:**LED 2 x 21W 6680lm 450mA
3000K CRI>80 230V**Gewicht:**

Kg. netto: 3.5

Kg. Brutto: 4.5


Verpackung:


Anz. Verpackter Teile: 1

Volumen in m3: 0.023

Abmessungen in cm: 11.5x14x142

MARC W130 (2L) FLUO

**Leuchtmittel:**

 Flu. 2 x 28W (G5)

Gewicht:

Kg. netto: 3.5

Kg. Brutto: 4.5


Verpackung:


Anz. Verpackter Teile: 1

Volumen in m3: 0.023

Abmessungen in cm: 11.5x14x142

MARC W160 (1L) LED

**Leuchtmittel:**

LED  LED 26,2W 4180lm 450mA
3000K CRI>80 230V

Gewicht:

Kg. netto: 4.4

Kg. Brutto: 5.4

Verpackung:

Anz. Verpackter Teile: 1

Volumen in m3: 0.030

Abmessungen in cm: 185x15x11

MARC W160 (1L) FLUO

**Leuchtmittel:**

Fluo. 35/49W (G5)

Gewicht:

Kg. netto: 4.4

Kg. Brutto: 5.4


Verpackung:

Anz. Verpackter Teile: 1

Volumen in m3: 0.030

Abmessungen in cm: 185x15x11

MARC W160 (2L) LED

**Leuchtmittel:**LED 2 x 26,2W 8360lm 450mA
3000K CRI>80 230V**Gewicht:**

Kg. netto: 4.6

Kg. Brutto: 5.6

Verpackung:

Anz. Verpackter Teile: 1

Volumen in m3: 0.030

Abmessungen in cm: 185x15x11

MARC W160 (2L) FLUO

**Leuchtmittel:**

Fluo. 2 x 35/49W (G5)

Gewicht:

Kg. netto: 4.6

Kg. Brutto: 5.6

Verpackung:

Anz. Verpackter Teile: 1

Volumen in m3: 0.030

Abmessungen in cm: 185x15x11

Kollektion



Designer
Schematische Darstellung
Instrucciones de montaje
Fotometría
3D