

**Beschreibung:**

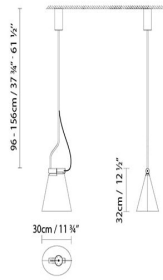
Einzel- oder Doppel-Hängeleuchte aus lichtdurchlässiger, glasierter Porzellan. Erhältlich in Weiß matt texturiert mit Kupferbeschlägen. Gedämpfte Ausleuchtung der Umgebung, direktes Licht nach unten.

**Materialien:**

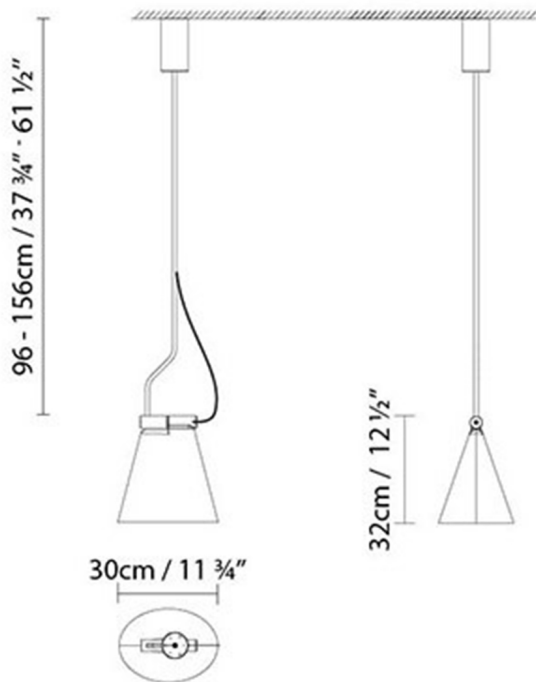
Porzellan.

**Zertifizierungen:**

IP20



CONE LIGHT S1



**Leuchtmittel:**

LED **A+** LED 15W (E27)

**A+** Fluo. max. 30W (E27)

**D** Halo. ECO max. 70W (E27)

**Gewicht:**

Kg. netto: 3.45

Kg. Brutto: 5.45

**Verpackung:**

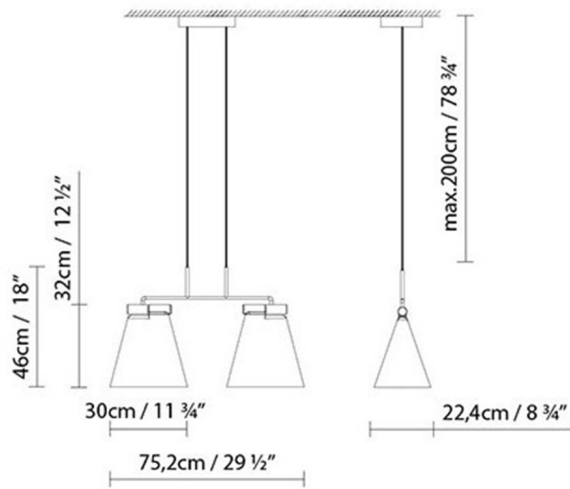
Anz. Verpackter Teile: 1

Volumen in m3: 0.246

Abmessungen in cm: 34 x 34 x

158

## CONE LIGHT S2

**Leuchtmittel:**

- LED** **A+** LED 2 x 15W (E27)
- Fluo.** **A+** Fluo. 2 x max. 30W (E27)
- Halo.** **D** Halo. ECO 2 x max. 70W (E27)

**Gewicht:**

Kg. netto:  
Kg. Brutto:

**Verpackung:**

Anz. Verpackter Teile:  
Volumen in m3:  
Abmessungen in cm:

## Kollektion



Designer  
Instrucciones de montaje  
3D  
Schematische Darstellung  
Assembly instructions