

**Beschreibung:**

Wandleuchte aus lichtdurchlässiger, glasierter Porzellan. Erhältlich in Weiß matt texturiert mit Kupferbeschlägen. Gedämpfte Ausleuchtung der Umgebung, direktes Licht nach unten.

Materialien:

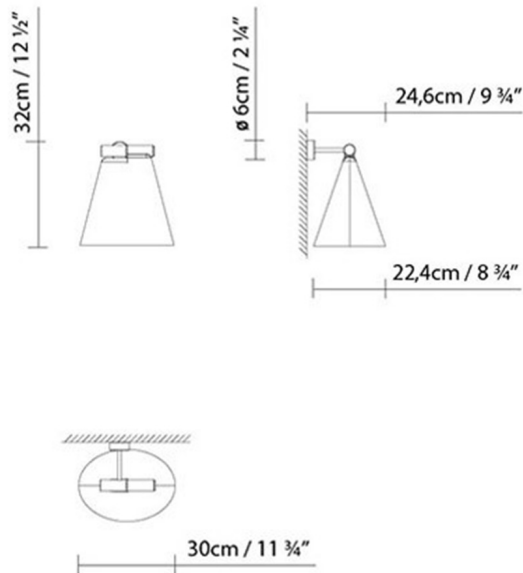
Porzellan.

Zertifizierungen:


IP20




CONE LIGHT W

**Leuchtmittel:**

LED **A+** LED 15W (E27)

 **A+** Fluo. max. 30W (E27)

 **D** Halo. ECO max. 70W (E27)

Gewicht:

Kg. netto: 3.2

Kg. Brutto: 5.1

Verpackung:

Anz. Verpackter Teile: 1

Volumen in m3: 0.006

Abmessungen in cm: 26 x 15 x

14

Kollektion



Designer
Schematische Darstellung
Instrucciones de montaje
Assembly instructions
3D