

**Beschreibung:**

Wandleuchte mit indirektem Licht, hergestellt aus Druckguss-Aluminium. Verfügbar in Raw-Gestaltung (Metall unbehandelt) und auch in glänzend Aluminium in Kombination mit Schirmen aus Aluminium bzw. aus weißem oder blauem Glas. LED version mit Glas Schirm nicht verfügbaren.

Materialien:

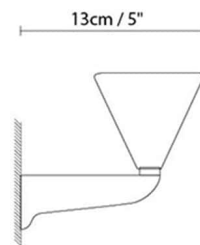
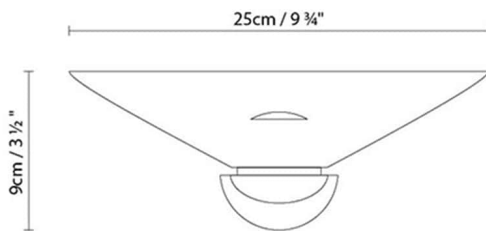
Aluminium.

Zertifizierungen:

IP20

230V

REGINA W LED

**Leuchtmittel:**

LED A+ LED 17,5W 1550lm 3000K CRI>80 230V

Gewicht:

Kg. netto: 0.5

Kg. Brutto: 0.8

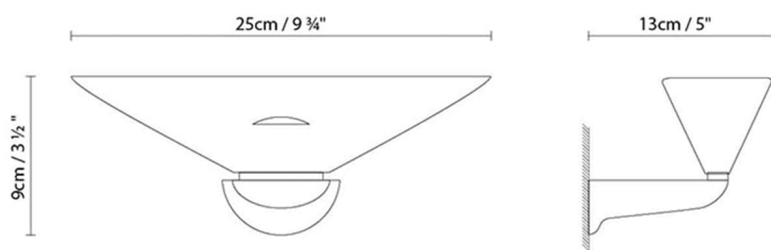
Verpackung:

Anz. Verpackter Teile: 1

Volumen in m3: 0.005

Abmessungen in cm: 27x15x12

REGINA W HALO

**Leuchtmittel:**

Halo. max. 200W (R7s)

Gewicht:

Kg. netto: 0.5

Kg. Brutto: 0.8

Verpackung:

Anz. Verpackter Teile: 1

Volumen in m3: 0.005

Abmessungen in cm: 27x15x12

Kollektion



Designer
Schematische Darstellung
Instrucciones de montaje