**Descripción:**

Luminarias empotrables trimless de perfilería de aluminio extruído, que crean una profundidad en el techo. Luz orientable y directa. Ofrece la posibilidad de instalar proyectores halógenos y halogenuros, así como proyectores LED o fluorecencia. Acabado: negro mate.

Materiales:

Aluminio.

Certificaciones:

IP20

12V.

230V.

DEEP R25

140mm / 5 ½"



240mm / 9 ½"

**Fuente de luz:**

LED **A+** LED 12,6W 1380lm 700mA 3000K CRI80
DIM 230V (Lentes 15°, 25°, 44°)



C

Halo. QR111 max. 100W (G53)



A

Halo. met. CDM-R 111 70W (GX8.5)

Peso:

Neto kg:

Bruto kg:

Embalaje:

Nº bultos:

Volumen m3:


Dimensiones cm:

DEEP R25 LED

140mm / 5 ½"



240mm / 9 ½"

**Fuente de luz:****LED**  LED 2 x 6,2W 1880lm 350mA 3000K
CRI>80**Peso:**

Neto kg:

Bruto kg:

Embalaje:

Nº bultos:

Volumen m3:



Dimensiones cm:

DEEP R25 FLUO

140mm / 5 ½"



240mm / 9 ½"

**Fuente de luz:**  Fluo. 2 x 13W (G24-q1)**Peso:**

Neto kg:

Bruto kg:

Embalaje:

Nº bultos:

Volumen m3:

Dimensiones cm:

DEEP R40

280mm / 11"



380mm / 15"

**Fuente de luz:**

LED **A+** LED 2 x 12,6W 2760lm 700mA 3000K
CRI80 DIM 230V (Lentes 15º, 25º,
44º)



C Halo. QR111 2 x max. 100W (G53)



A Halo. met. CDM-R 111 2 x 70W
(GX8.5)

Peso:

Neto kg:

Bruto kg:

Embalaje:

Nº bultos:

Volumen m3:

Dimensiones cm:

DEEP R40 LED

280mm / 11"



380mm / 15"

**Fuente de luz:**

LED **A+** LED 2 x 11,4W 3440lm 350mA 3000K
CRI>80

Peso:

Neto kg:

Bruto kg:

Embalaje:

Nº bultos:

Volumen m3:

Dimensiones cm:

DEEP R40 FLUO

280mm / 11"



380mm / 15"

**Fuente de luz:**

A

Fluo. 2 x 18W (2G11)

Peso:

Neto kg:

Bruto kg:

Embalaje:

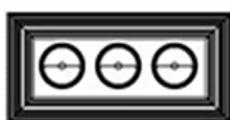
Nº bultos:

Volumen m3:

Dimensiones cm:

DEEP R55

420mm / 16½"



520mm / 20½"



140mm / 5½"



240mm / 9½"

**Fuente de luz:**

LED

A+

LED 3 x 12,6W 4140lm 700mA 3000K
CRI80 DIM 230V (Lentes 15º, 25º,
44º)

C

Halo. QR111 3 x max. 100W (G53)



A

Halo. met. CDM-R 111 3 x 70W
(GX8.5)**Peso:**

Neto kg:

Bruto kg:

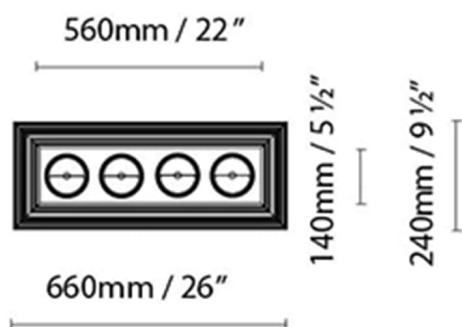
Embalaje:

Nº bultos:


Volumen m3:


Dimensiones cm:

DEEP R70

**Fuente de luz:**

LED **A+** LED 4 x 12,6W 5520lm 700mA 3000K
CRI80 DIM 230V (Lenses 15°, 25°, 60°)

 **C** Halo. QR111 4 x max. 100W (G53)

 **A** Halo. met. CDM-R 111 4 x 70W (GX8.5)

Peso:

Neto kg:

Bruto kg:

Embalaje:

Nº bultos:

Volumen m3:

Dimensiones cm:

Colección



Diseñador
Croquis
Instrucciones de montaje