

**Descripción:**

Luminaria de suspensión de forma cuadrada o rectangular, fabricada en madera laminada de roble. Disponible en tres acabados: roble natural, wengué y blanco mate. Difusor inferior de film termorretráctil y difusor superior de policarbonato. Disponible en tres formatos.

Materiales:

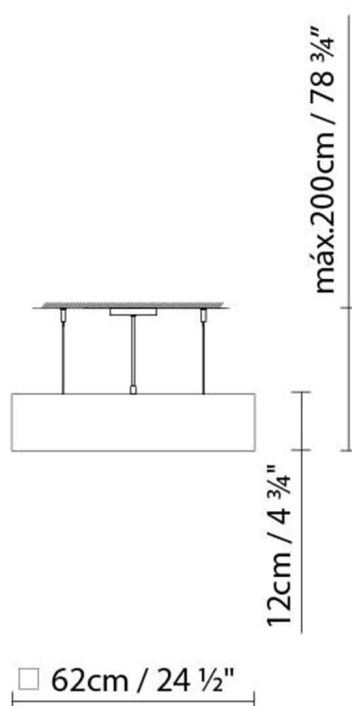
Madera.

Certificaciones:

IP20

230V

QUADRAT S60x60 LED

**Fuente de luz:**

LED A+

LED 5 x 8W 6700lm 350mA 3000K
CRI>80 230V

Peso:

Neto kg: 7.9

Bruto kg: 10.5

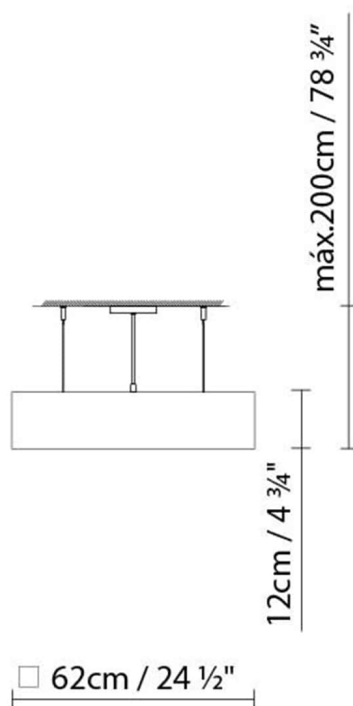
Embalaje:

Nº bultos: 1

Volumen m3: 0.069

Dimensiones cm: 72.5x72x22.5

QUADRAT S60x60 FLUO

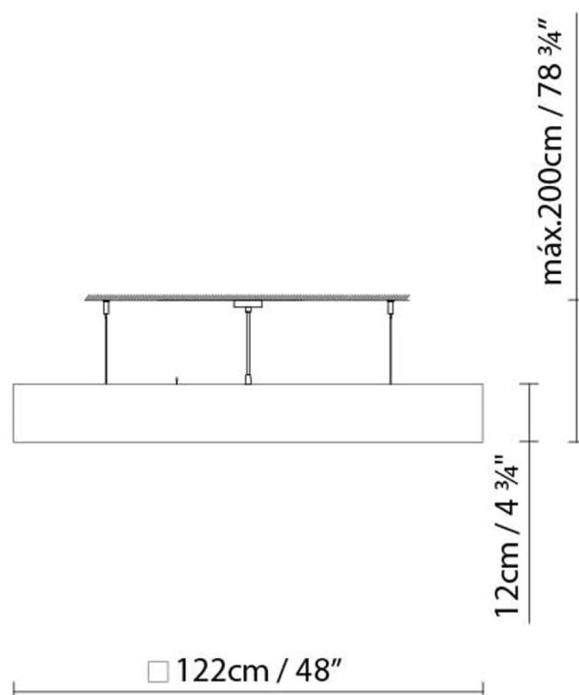
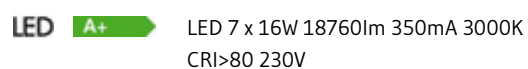
**Fuente de luz:****Peso:**

Neto kg: 7.9
Bruto kg: 10.5

Embalaje:

Nº bultos: 1
Volumen m3: 0.069
Dimensiones cm: 72.5x72x22.5

QUADRAT S120x120 LED

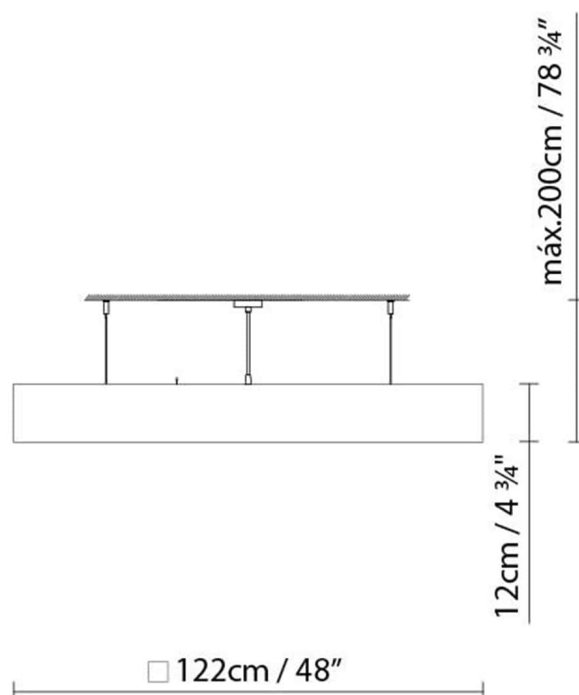
**Fuente de luz:****Peso:**

Neto kg: 12.0
Bruto kg:

Embalaje:

Nº bultos: 1
Volumen m3: 0.350
Dimensiones cm: 130x130x21

QUADRAT S120x120 FLUO

**Fuente de luz:**

A+

Fluo. 6 x 28/54W (G5)

Peso:

Neto kg: 12.0

Bruto kg:

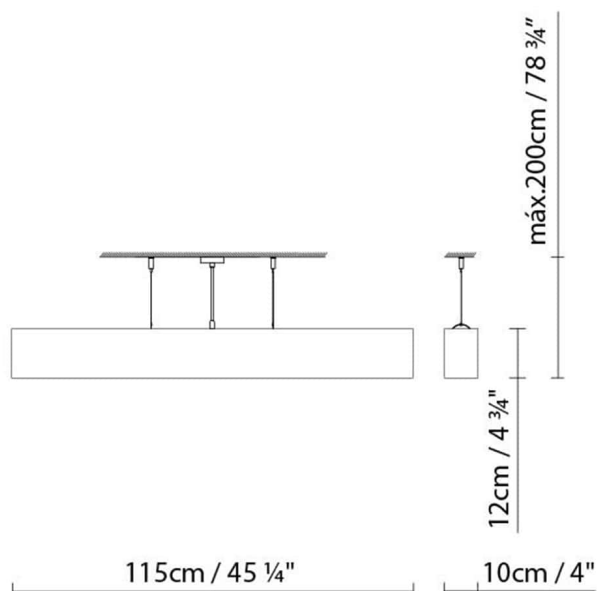
Embalaje:

Nº bultos: 1

Volumen m3: 0.350

Dimensiones cm: 130x130x21

QUADRAT S120x10 LED

**Fuente de luz:**

LED

A+

LED 32W + 8W 6720lm 350mA 3000K
CRI>80 230V**Peso:**

Neto kg: 4.0

Bruto kg: 4.0

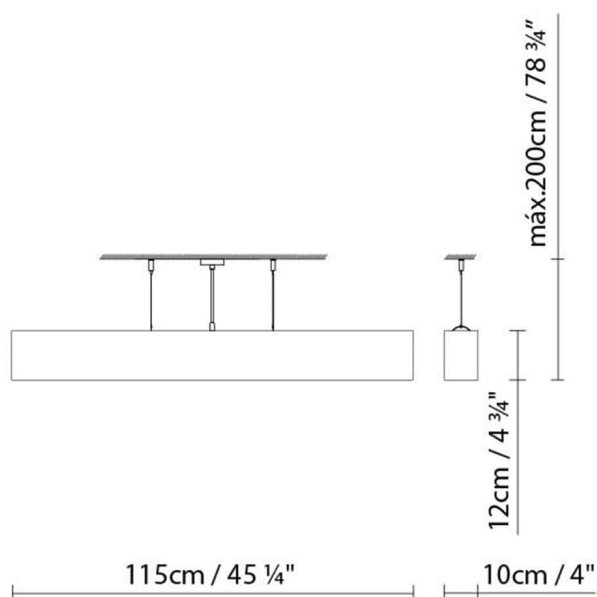
Embalaje:

Nº bultos: 1

Volumen m3: 0.034

Dimensiones cm: 15x126x17.5

QUADRAT S120x10 FLUO

**Fuente de luz:**

Fluo. 2 x 55W (2G11)

Peso:

Neto kg: 12.0

Bruto kg:

Embalaje:

Nº bultos: 1

Volumen m3: 0.350

Dimensiones cm: 130x130x21

Colección



Diseñador
Croquis
Instrucciones de montaje
Fotometría