

**Descripción:**

Plafón de estética orgánica, con pantalla de aluminio. Luz directa y reflejada. Disponible en acabados monocolor blanco o negro texturados mate, y bicolor blanco o negro texturados mate con interior oro.

**Materiales:**

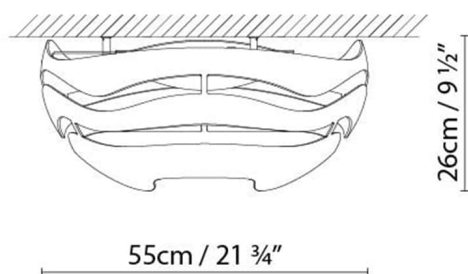
Aluminio.

**Certificaciones:**

IP20

230V

## TREE SERIES C50 LED

**Fuente de luz:**

**LED** A LED 19,5W 2350lm 700mA 3000K CRI>80

**Peso:**

Neto kg: 4.9

Bruto kg: 9.6

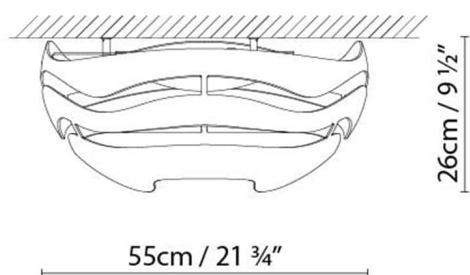
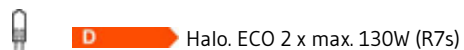
**Embalaje:**

Nº bultos: 1

Volumen m3:

Dimensiones cm: 55x55x25

## TREE SERIES C50 HALO

**Fuente de luz:**

Halo. ECO 2 x max. 130W (R7s)

**Peso:**

Neto kg: 5.0

Bruto kg: 9.8

**Embalaje:**

Nº bultos: 1

Volumen m3:

Dimensiones cm: 55x55x25

## Colección



Diseñador  
Croquis  
Instrucciones de montaje  
3D