

**Descripción:**

Luminaria de suspensión de estructura metálica y pantalla de cristal soplado. Disponible con pantalla gris, estructura gris mate y cable textil gris, o pantalla cognac, estructura marrón mate y cable textil marrón. También disponible con pantalla transparente, estructura cromo mate y cable plata textil, o pantalla transparente, estructura negra mate y cable textil negro.

Materiales:

Cristal soplado.

Certificaciones:

IP20

110-230V

Acabados:

Cognac



Gris




Transparente negro



Transparente-cromo

CENTRA S1 LED

**Fuente de luz:**

LED **A+**

LED 9W 1200lm 500mA 2700K CRI80
110-230V

Peso:

Neto kg: 2.4

Bruto kg: 3.2


Embalaje:

Nº bultos: 1

Volumen m3: 0.034

Dimensiones cm: 32x32x34

CENTRA S1 E27

**Fuente de luz:**

 **D** Halo. PAR30 75W (E27)

 **E** Inc. Vintage 60W (E27)

Peso:

Neto kg: 2.4

Bruto kg: 3.2

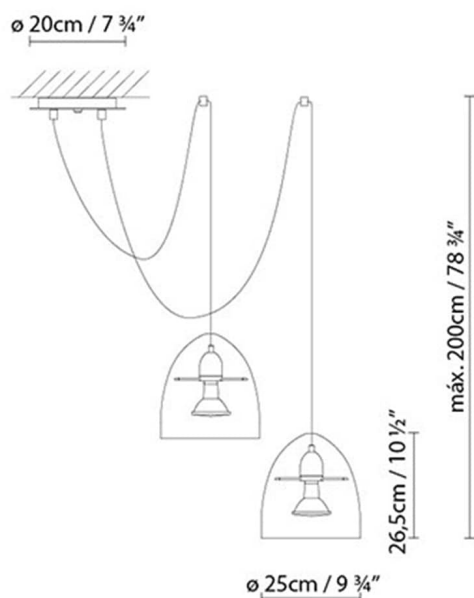
Embalaje:

Nº bultos: 1

Volumen m3: 0.034

Dimensiones cm: 32x32x34

CENTRA S2 LED

**Fuente de luz:**

LED **A+** LED 2 x 9W 2400lm 500mA 2700K CRI80
110-230V

Peso:

Neto kg:

Bruto kg:

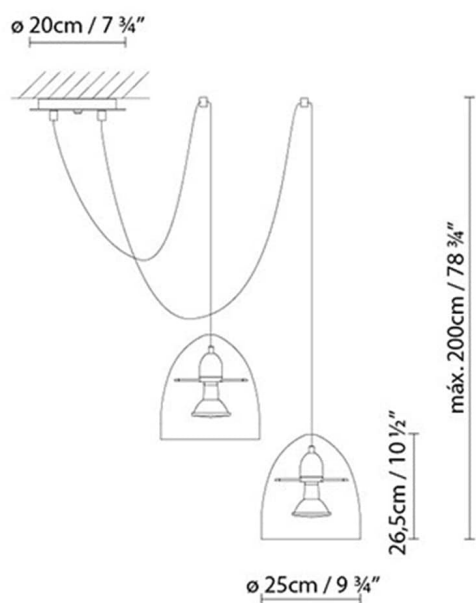
Embalaje:


Nº bultos:

Volumen m3:

Dimensiones cm:

CENTRA S2 E27

**Fuente de luz:**

 **D** Halo. PAR30 2 x 75W (E27)

 **E** Inc. Vintage 2 x 60W (E27)

Peso:

Neto kg:

Bruto kg:

Embalaje:

Nº bultos:

Volumen m3:

Dimensiones cm:

Colección



Diseñador
Croquis
Instrucciones de montaje