



Descripción:

Luminaria de suspensión de doble pantalla, disponible en dos longitudes. Luz directa y difusa. Acabados lacado mate, con diferentes combinaciones: grey, snow, lemon, mango, clear turquoise, y aqua, a los que se suman nuevos acabados como merlot, rose, sea, river y limestone. Anillo central en acabado negro. Cable negro.

Materiales:

Metal.

Certificaciones:

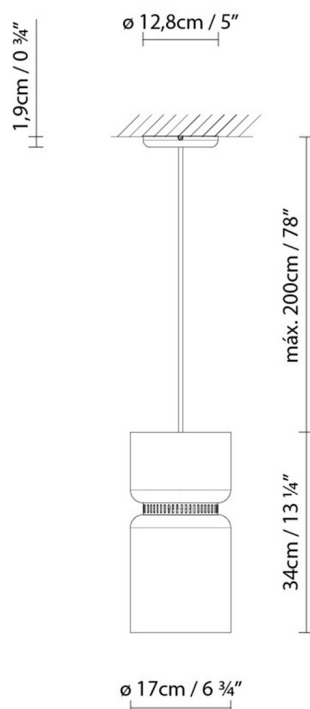


IP20
230V


Acabados:

	Aqua (matte)		Clear turquoise (matte)		Lemon (matte)
	Limestone (matte)		Mango (matte)		Merlot (matte)
	Ring: Black (matte)		River (matte)		Rose (matte)
	Sea (matte)		Snow (matte)		

ASPEN S17A LED



Fuente de luz:

LED  LED 17,5W 1550lm 350mA 3000K CRI>80
230V

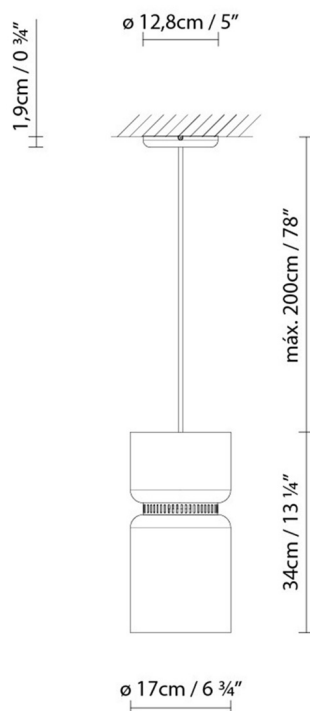
Peso:

Neto kg: 2.0
Bruto kg: 2.1


Embalaje:


Nº bultos: 1
Volumen m³: 0.030
Dimensiones cm: 53x24x24

ASPEN S17A (E27)



Fuente de luz:

 **A** Fluo. max. 30W (E27)

 **D** Halo. ECO max. 70W (E27)

Peso:

Neto kg: 2.0

Bruto kg: 2.1

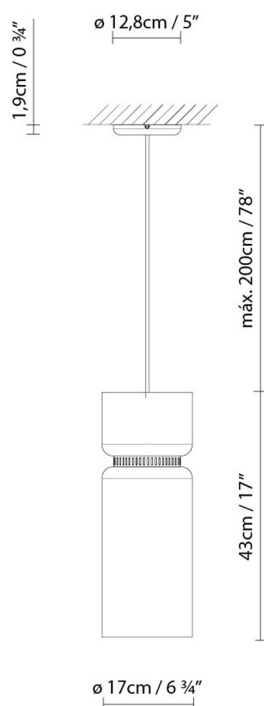
Embalaje:

Nº bultos: 1

Volumen m3: 0.030

Dimensiones cm: 53x24x24

ASPEN S17B LED



Fuente de luz:

LED **A+** LED 17,5W 1550lm 350mA 3000K CRI>80
230V

Peso:

Neto kg: 2.0

Bruto kg: 2.1

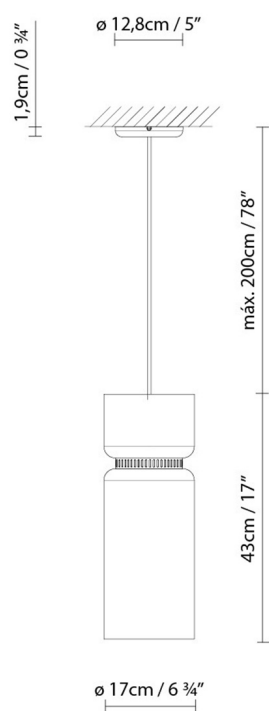
Embalaje:


Nº bultos: 1


Volumen m3: 0.030

Dimensiones cm: 53x24x24

ASPEN S17B (E27)

**Fuente de luz:**

 **A** Fluo. max. 30W (E27)

 **D** Halo. ECO max. 70W (E27)

Peso:

Neto kg: 2.0

Bruto kg: 2.1

Embalaje:

Nº bultos: 1

Volumen m3: 0.030

Dimensiones cm: 53x24x24

Colección



Diseñador
Croquis
3D
Fotometría
Instrucciones de montaje
Assembly instructions