

**Descripción:**

Aplique de superficie o empotrado, realizado en acero inoxidable acabado satinado y difusor de policarbonato. Permite incorporar múltiples pictogramas. *Colocación con plaster kit o concrete box.

Materiales:

Acero.

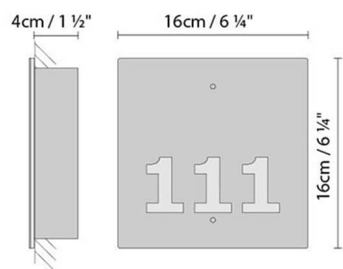
Certificaciones:

IP20

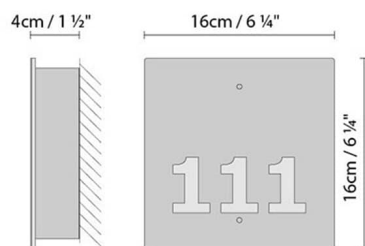
110-230V

NORA LED

NORA RECESSED



NORA SURFACE

**Fuente de luz:****LED** A

LED: LED 8,7W 1260lm 350mA 3000K
CRI>80 110-230V

Peso:

Neto kg: 0.6

Bruto kg: 0.8

Embalaje:

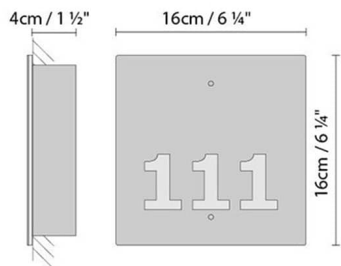
Nº bultos: 2

Volumen m3:

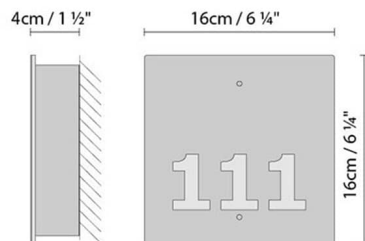
Dimensiones cm:

NORA FLUO

NORA RECESSED



NORA SURFACE

**Fuente de luz:**

Fluo. comp. 9W (Gx53)

Peso:

Neto kg: 0.6

Bruto kg: 0.8

Embalaje:

Nº bultos: 2

Volumen m3:

Dimensiones cm:

Croquis
Instrucciones de montaje