

**Descripción:**

Plafón de luz directa fabricado en aluminio y disponible en varios acabados: gris mate, blanco satinado, negro satinado, o laminado de madera de roble acabado natural. Todos ellos portan un difusor de policarbonato opal. Disponible en fluorescente o LED. Otras medidas, otros acabados, versión dimmer y kit de emergencia, opcionales.

Materiales:

Aluminio.

Certificaciones:

IP20

230V

MARC C70 LED

**Fuente de luz:**

LED LED 10,5W 1670lm 450mA 3000K CRI>80
230V

Peso:

Neto kg:

Bruto kg: 3.7


Embalaje:

Nº bultos: 1

Volumen m3: 0.014

Dimensiones cm: 74x14x14

MARC C70 FLUO

**Fuente de luz:**

Fluo. 14/24W (G5)

Peso:

Neto kg:

Bruto kg: 3.7

Embalaje:

Nº bultos: 1

Volumen m3: 0.014

Dimensiones cm: 74x14x14

MARC C130 LED

**Fuente de luz:**

LED 21W 3340lm 450mA 3000K 230V

Peso:

Neto kg:

Bruto kg:


Embalaje:

Nº bultos:

Volumen m3:

Dimensiones cm:

MARC C130 FLUO

**Fuente de luz:**

Fluo. 28/54W (G5)

Peso:

Neto kg:

Bruto kg:


Embalaje:

Nº bultos: 1

Volumen m3:

Dimensiones cm:

MARC C160 LED

**Fuente de luz:**

LED 26,2W 4180lm 450mA 3000K 230V

Peso:

Neto kg:

Bruto kg:

Embalaje:

Nº bultos:

Volumen m3:

Dimensiones cm:

MARC C160 FLUO

**Fuente de luz:**

Fluo. 35/49W (G5)

Peso:

Neto kg:

Bruto kg:

Embalaje:

Nº bultos: 1

Volumen m3:

Dimensiones cm:

Colección



Diseñador
Croquis
Instrucciones de montaje
Fotometría
3D